

  
Q  
excellence



**L'installation &  
la mise en service  
chez vous par un pro**

# Quel forfait pour mon habitation ?

VOUS ACHETEZ  
UN POÊLE ÉTANCHE MERKURO

## LA SORTIE EN VENTOUSE



VOUS DISEPOSEZ  
D'UN CONDUIT DE CHEMINÉE

## LE CONDUIT INTÉRIEUR

- + La sortie de fumée s'effectue à plus de 40cm au-dessus de tout faîtage présent à moins de 8m.
- + Le conduit de raccordement ne traverse aucune pièce.
- + Les boisseaux sont étanches.
- + Le mur pour le percement de l'amenée d'air est de 40cm maximum.
- + Si ma cheminée était utilisée pour le bois, j'ai effectué le ramonage (et débistrage si nécessaire)
- + Je dépose l'ancien tubage si présent.
- + Les écarts au feu sont respectés :
  - pour un boisseau simple, 10cm de tous matériaux inflammables.
  - pour un conduit en brique, 16cm.
  - pour le conduit de raccordement, 24cm si BA 13 ou mur avec matériaux combustibles.
  - 12cm si mur en matériaux non combustibles.



VOUS NE DISEPOSEZ PAS  
D'UN CONDUIT DE CHEMINÉE

## L'ÉVACUATION EXTÉRIEURE

- + La sortie de fumée s'effectue à plus de 40cm au-dessus de tout faîtage présent à moins de 8m.
- + Hauteur de pignon de 6,5m maximum.
- + Le mur pour le percement de l'amenée d'air est de 40cm maximum.



### LA MISE EN SERVICE SIMPLE

Si vous préférez installer vous-même votre appareil, c'est possible ! Qexcellence vous propose un forfait de mise en service pour vérifier votre installation. Pour 169€, vous posez votre appareil et un artisan agréé effectuera la vérification et la mise en service. Il vous suffit de vous rendre sur le site Qlima.fr, rubrique Aide & Support > Paiement mise en service.

FAITES **INSTALLER** VOTRE POÊLE À PELLETS  
QEXCELLENCE PAR UN PROFESSIONNEL DE  
NOTRE RÉSEAU ET BÉNÉFICIEZ

- + D'UNE TVA RÉDUITE,
- + DE LA PRIM RÉNOV',
- + ET DU CCE.



Les professionnels du réseau  
« Acheté, c'est posé »  
sont reconnus RGE.



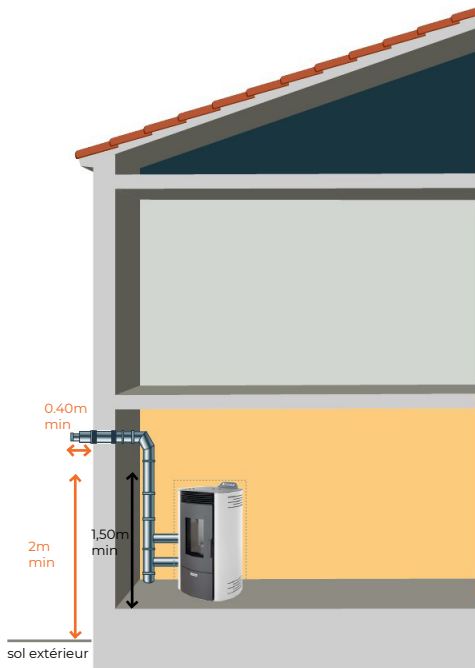
En faisant installer votre matériel par leurs soins, vous bénéficiez en plus de leurs compétences techniques et de l'assurance d'un travail de qualité, de la possibilité de bénéficier d'un crédit d'impôt.

Les **FORFAITS** « Acheté, c'est posé » proposés par Qexcellence comprennent :

- + la fourniture de toute la fumisterie et des accessoires de pose (voir forfait)
- + La pose du poêle par un professionnel
- + La mise en service de l'appareil



## INSTALLATION DE MON POÊLE **ÉTANCHE** AVEC UNE SORTIE VENTOUSE



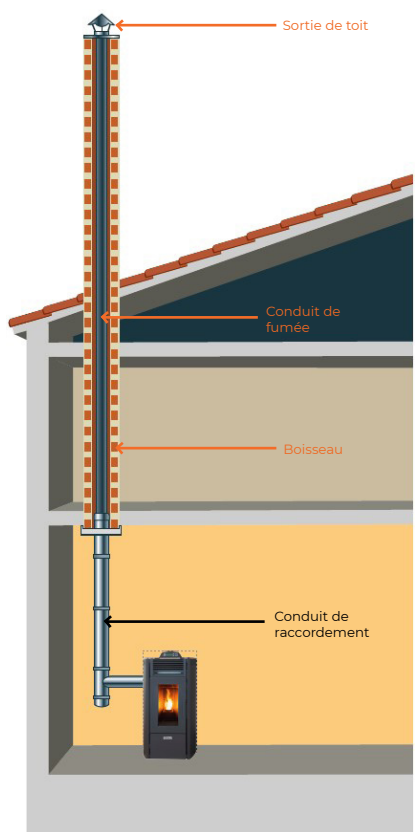
### LE KIT FUMISTERIE EST COMPOSÉ DE :

APOLLO PELLETS SORTIE DE TOIT CYLINDRIQUE	
1	THERM. HORIZ. PEL. NOIR Ø80/125 + 2 EPDM N
1	ELEMENT TELES. INOX/G. NOIR PELLETS
APOLLO PELLETS CONCENTRIQUE	
1	ELEMENT 100 INOX/G. NOIR PELLETS Ø80/125
1	PLAQUE DE PROPRETE APOLLO Ø120 NOIR
1	PLAQUE ETANCHE 550X550 Ø80 ET 100
1	ELEMENT 050 INOX/G. NOIR PELLETS Ø80/125
1	ELEMENT 033 INOX/G. NOIR PELLETS Ø80/125
1	COUDE 87° INOX/G. NOIR PELLETS Ø80/125
1	TE 90° PIQU. FUM. NOIR PELLET-TP Ø80/125
1	TE 90° PIQ. AIR Ø60 NOIR PELLET-TP Ø80/125
1	TAMPON PLEIN NOIR Ø125 PELLETS
1	BRIDE SECURITE APOLLO PELLETS Ø125 NOIR
1	GAINE NOIRE 1M Ø60
1	ADAPTATEUR PRISE D'AIR Ø 60x40



## INSTALLATION DE MON POÊLE À PARTIR D'UN CONDUIT DE CHEMINÉE EXISTANT

Vous disposez déjà dans votre habitation d'un conduit de cheminée et d'une arrivée d'air.



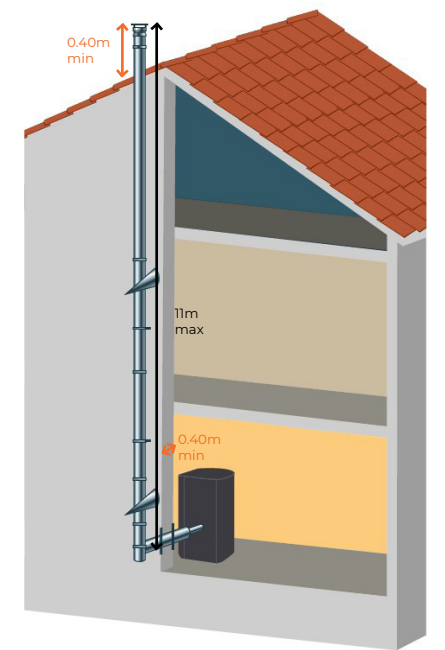
### LE KIT FUMISTERIE EST COMPOSÉ DE :

1	TE 90° TRAPPE VISITE +JS NOIR PELLET Ø80
2	ELEMENT 100 + JOINT SIL. NOIR PELLET Ø80
1	RALLONGE TELES. 60-240+35 NOIR PELLET Ø80
1	ELEMENT 033 + JOINT SIL. NOIR PELLET Ø80
1	COLLIER DE FIXATION GALVA APOLLO Ø80 NR
1	RACCORD POELE / TUBAGE Ø80/100 PELLETS
1	PLAQUE DE PROPRETE 400X400 NOIR Ø80
7	FLEXIBLE LISSE 316 Ø100 AU METRE
1	COLLIER DE TUBAGE APOLLO Ø100
1	PLAQUE ETANCHEITE HTE BR 350X350 Ø100/106
1	CHAPEAU DEFLECTEUR APOLLO Ø100
1	T6 DIAMETRE 100
1	COUDE 87° en 80mm
1	KIT ENTREE AIR GRILLE OB NOIR Ø125 73CM2



## INSTALLATION DE MON POÊLE AVEC LA CRÉATION D'UN CONDUIT EXTÉRIEUR EN DOUBLE PAROIS ISOLÉES

Rien n'existe actuellement et les tuyaux d'évacuation de la fumée doivent passer à l'extérieur de ma maison.

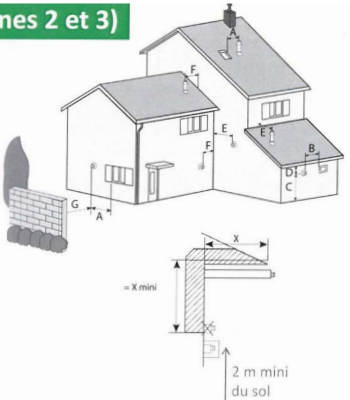
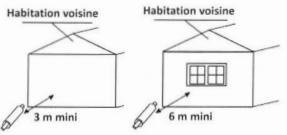


### LE KIT FUMISTERIE EST COMPOSÉ DE :

1	ADAPTATEUR 80 FEM / FEM INOX PELLETS
2	ELEMENT 033 + JOINT SIL. INOX PELLET Ø80
1	ELEMENT FINITION 500 SP Ø80 / DP Ø100
1	ROSACE INOX DP Ø100
1	SYSTEME SORTIE MURALE PELLETS DP Ø100
1	PLAQUE ETANCHE APOLLO 550X550 Ø80 ET 100
1	PLAQUE COUPE-FEU PROPRETE 0/15 DP Ø100
1	TE 90° + TAMPON DP Ø100
1	SUPPORT MURAL INOX DP Ø100
3	BRIDE MURALE REGLABLE INOX DP Ø100
7	ELEMENT 1000 DP Ø100
1	ELEMENT 500 DP Ø100
2	COUDES à 45°
1	CHAPEAU ASPIRATEUR DP Ø100
1	PLAQUE PROPRETE 300X300
1	KIT ENTREE AIR GRILLE OBT BLC Ø125 73CM2

### Position des terminaux (zones 2 et 3)

- A. Distance mini à tout ouvrant : 2 m
- B. Distance mini à tout orifice d'entrée d'air de ventilation : 2 m
- C. Hauteur mini par rapport au sol : 2 m
- D. Hauteur mini par rapport à un rebord de toit : voir figure ci-contre
- E. Distance mini à un mur avec fenêtre ou orifice d'entrée d'air de ventilation : 4 m
- F. Distance mini à un mur sans ouverture : 1 m
- G. Distance mini à un mur de clôture ou une haie : 3 m





## SIMPLE

Je règle en magasin et je prends contact par mail

- 1 J'**achète** mon poêle à pellets Qexcellence dans mon magasin
- 2 Je **choisis** le forfait de pose le plus adapté à mon habitation
- 3 J'ai une **pré-visite** pour valider mon choix d'installation (payée en magasin)
- 4 J'ai l'**accord de l'artisan**, je règle l'ensemble de mon achat (appareil + pose + fumisterie) dans mon magasin
- 5 J'envoie sur le site : <https://pvg-portail-client.dotsoft.fr/>  
+ La **copie de ticket de caisse** mentionnant le type d'appareil et le forfait choisi  
+ Mes **coordonnées** du lieu des travaux
- 6 Un artisan **Qlima certifié RGE** prend contact avec moi pour réaliser les travaux

## RAPIDE

pas de perte de temps

Qexcellence s'engage à ce que les travaux soient réalisés dans les 15 jours à réception de tous les éléments du dossier !

## 100% SÛR

pose 100% garantie

Un contrôle de faisabilité est réalisé par l'artisan intervenant à votre domicile avant chaque pose. En cas d'impossibilité technique, vous serez intégralement remboursé de votre achat (pose et appareil).

## GARANTIE

professionnelle

La garantie de 2 ans s'applique sans réserves pour un appareil installé par un professionnel.



# The comfort of partnership

